

Установка Maximus BBS

1. Измените имя папки с установщиком на Maximus

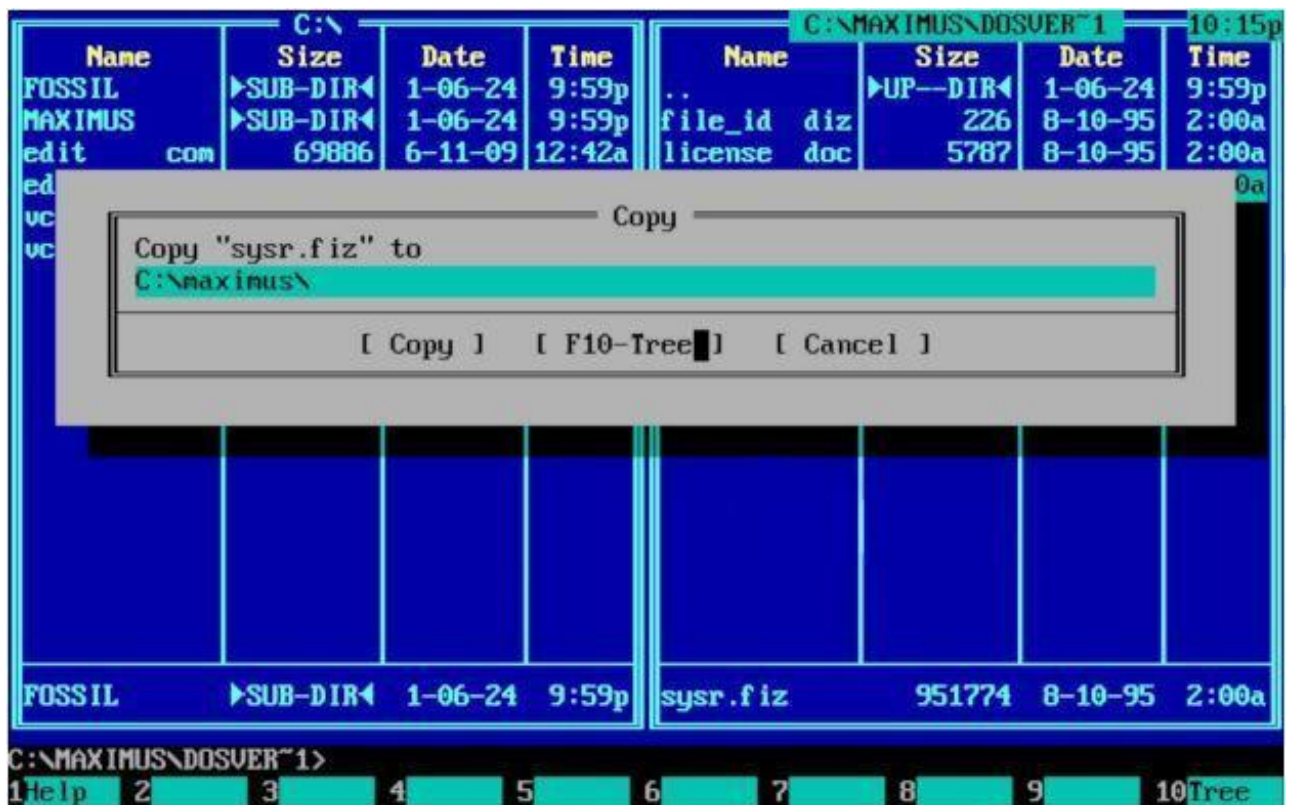
C:\				C:\			
Name	Size	Date	Time	Name	Size	Date	Time
FOSSIL	►SUB-DIR◄	1-06-24	9:59p	FOSSIL	►SUB-DIR◄	1-06-24	9:59p
MAXIMUS	►SUB-DIR◄	1-06-24	9:59p	MAXIMUS	►SUB-DIR◄	1-06-24	9:59p
edit com	69886	6-11-09	12:42a	edit com	69886	6-11-09	12:42a
edit hlp	10790	6-11-09	12:42a	edit hlp	10790	6-11-09	12:42a
vc com	65142	9-01-95	5:00a	vc com	65142	9-01-95	5:00a
vc ini	461	7-26-97	10:10p	vc ini	461	7-26-97	10:10p
FOSSIL ►SUB-DIR◄ 1-06-24 9:59p				vc.ini 461 7-26-97 10:10p			
C:\>_				C:\>_			
1Help 2Menu 3View 4Edit 5Copy 6RenMov 7Mkdir 8Delete 9PullDn 10Quit				1Help 2Menu 3View 4Edit 5Copy 6RenMov 7Mkdir 8Delete 9PullDn 10Quit			

2. Так сказать досифицируем установку

C:\				C:\MAXIMUS			
Name	Size	Date	Time	Name	Size	Date	Time
FOSSIL	►SUB-DIR◄	1-06-24	9:59p	..	►UP--DIR◄	1-06-24	10:07p
MAXIMUS	►SUB-DIR◄	1-06-24	9:59p	DOSVER~1	►SUB-DIR◄	6-19-08	10:38a
edit com	69886	6-11-09	12:42a	RUS	►SUB-DIR◄	6-19-08	10:38a
edit hlp	10790	6-11-09	12:42a	ctl fiz	94219	8-10-95	2:00a
vc com	65142	9-01-95	5:00a	deutsch frm	4227	8-10-95	2:00a
vc ini	461	7-26-97	10:10p	file_id diz	239	8-10-95	2:00a
				hlp fiz	16608	8-10-95	2:00a
				install exe	327260	8-10-95	2:00a
				la.g fiz	35982	8-10-95	2:00a
				license doc	5787	8-10-95	2:00a
				max doc	1122032	8-10-95	2:00a
				mex fiz	46863	8-10-95	2:00a
				misc fiz	46623	8-10-95	2:00a
				order frm	5791	8-10-95	2:00a
				readme lst	9177	8-10-95	2:00a
				rip fiz	43158	8-10-95	2:00a
				upgrade txt	6205	8-10-95	2:00a
				usa frm	5267	8-10-95	2:00a
FOSSIL	►SUB-DIR◄	1-06-24	9:59p	DOSVER~1	►SUB-DIR◄	6-19-08	10:38a

C:\MAXIMUS>

1Help2Menu3View4Edit5Copy6RenMov7Mkdir8Delete9PullDn10Quit



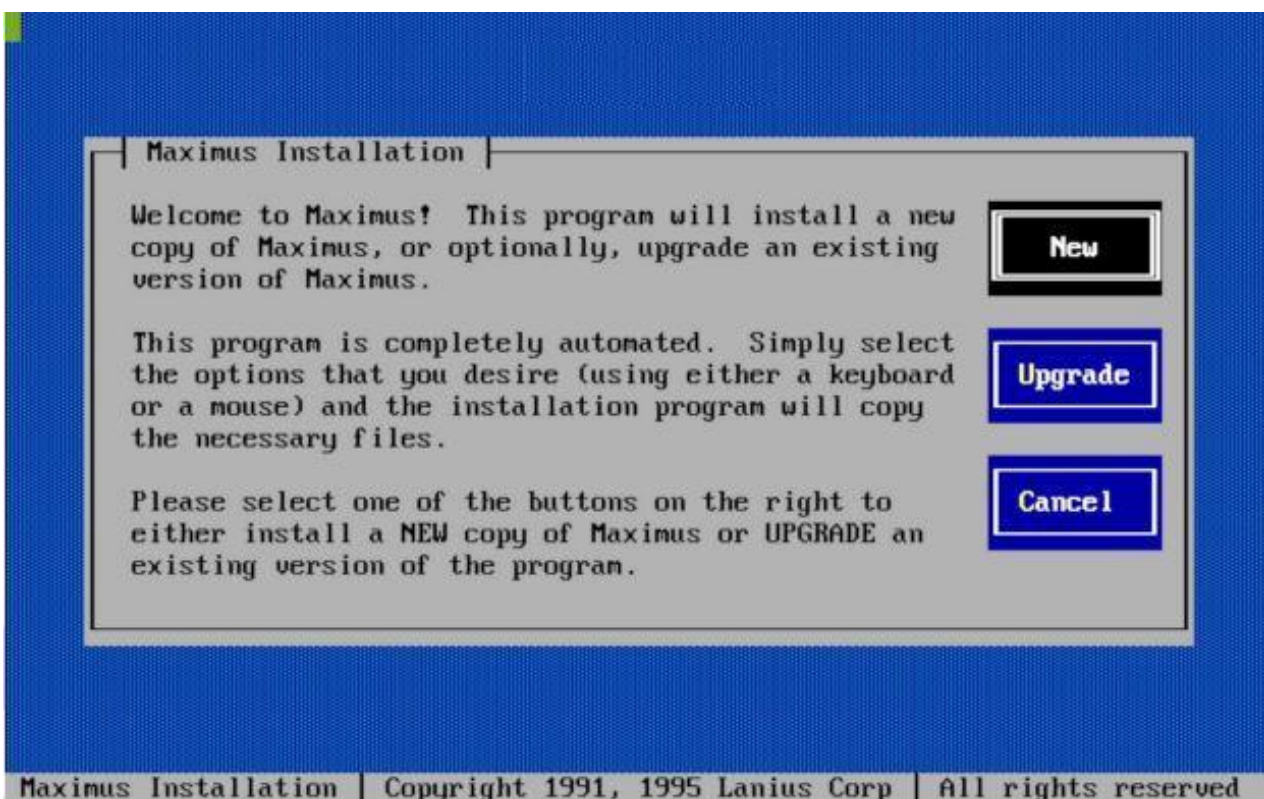
4.Открываем папку RUS



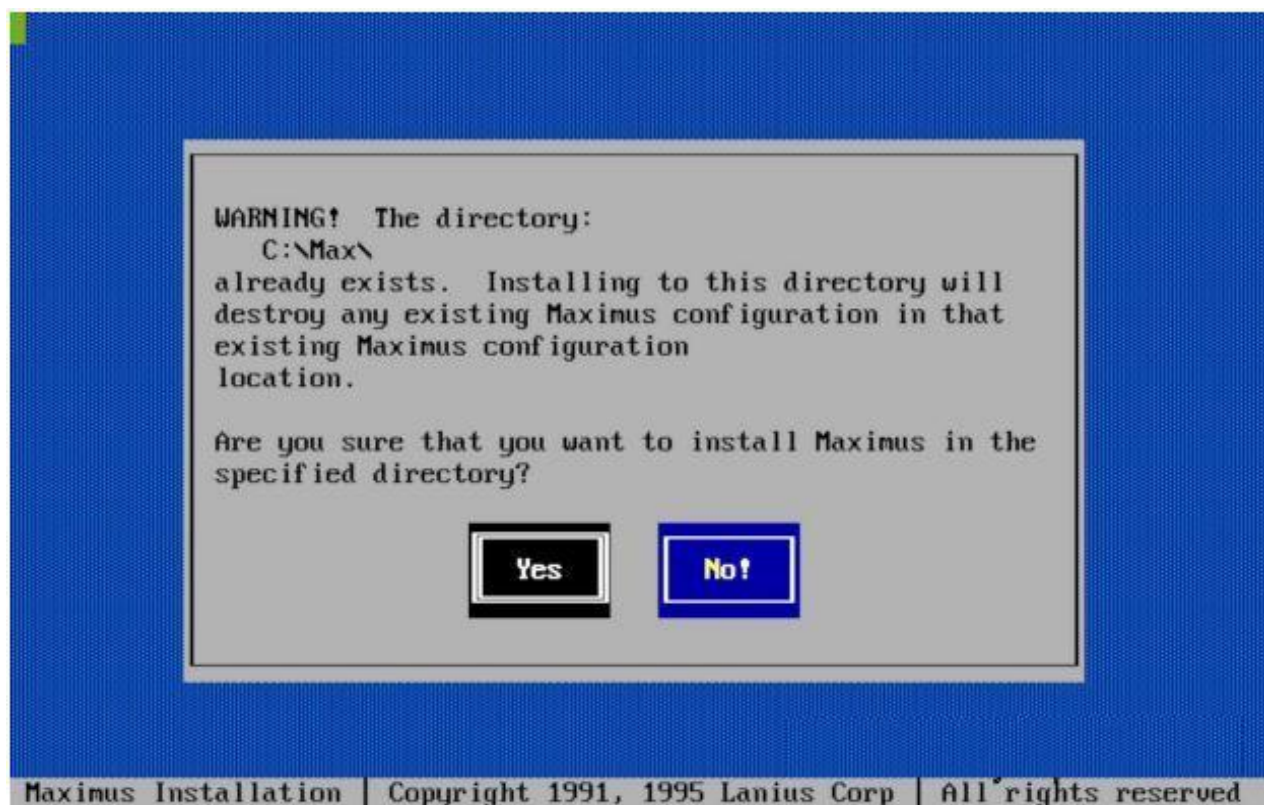
5.Копируем папку MAX в корень диска C:\



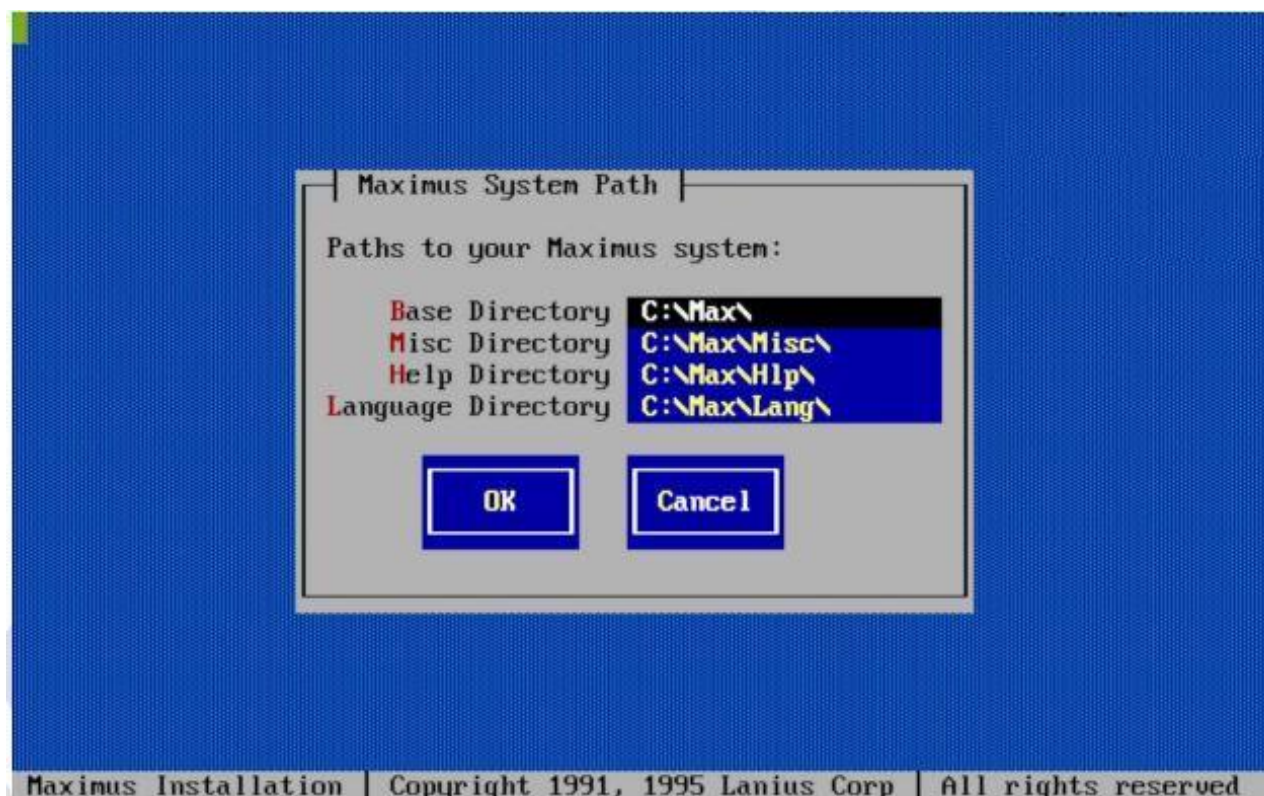
6.Запускаем Install.exe нажимаем New



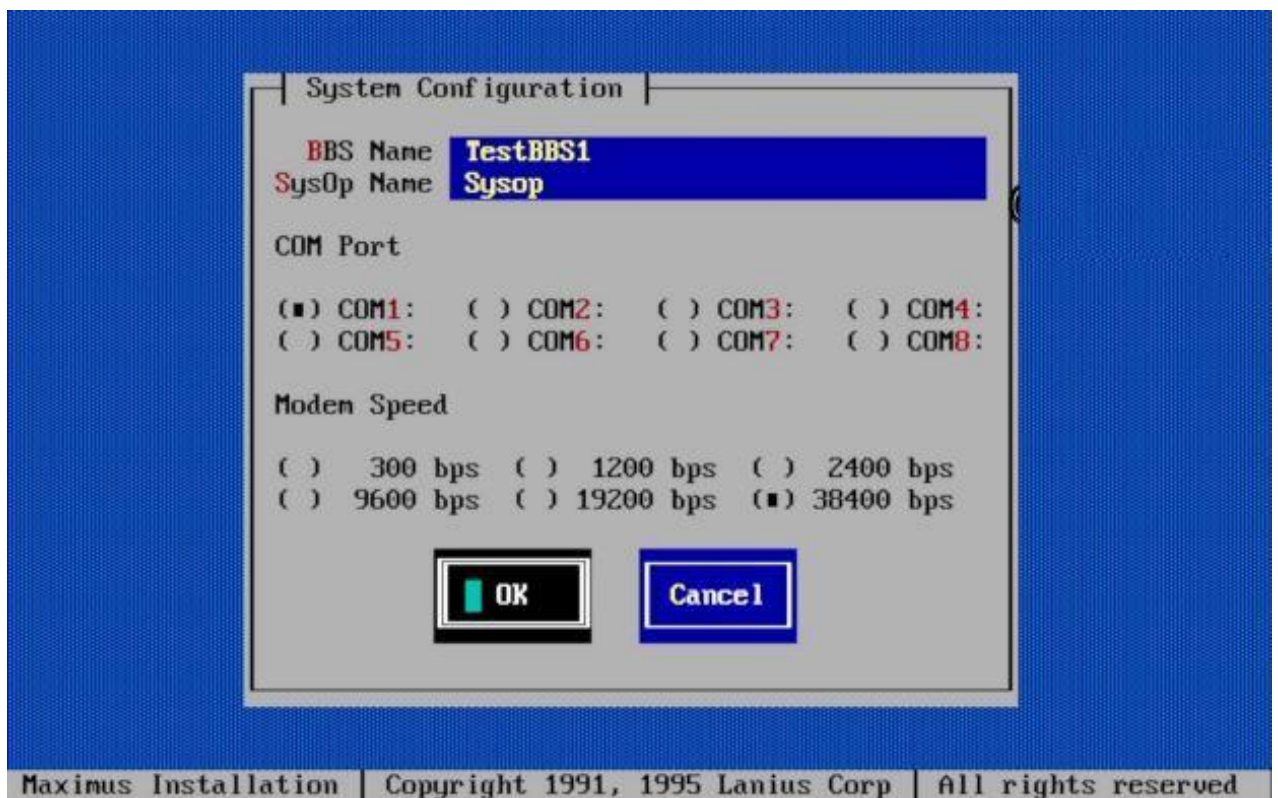
7.Выбираем "Yes"



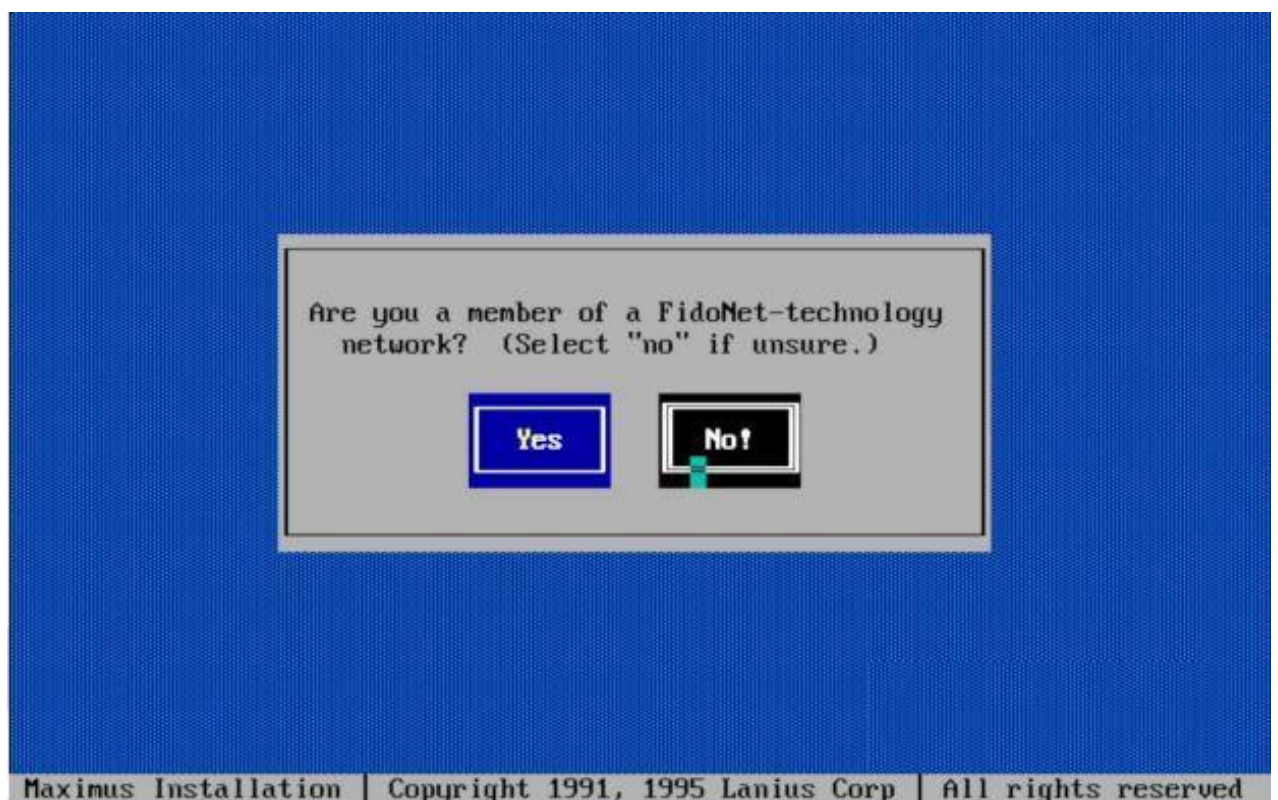
8.Нажимаем ОК



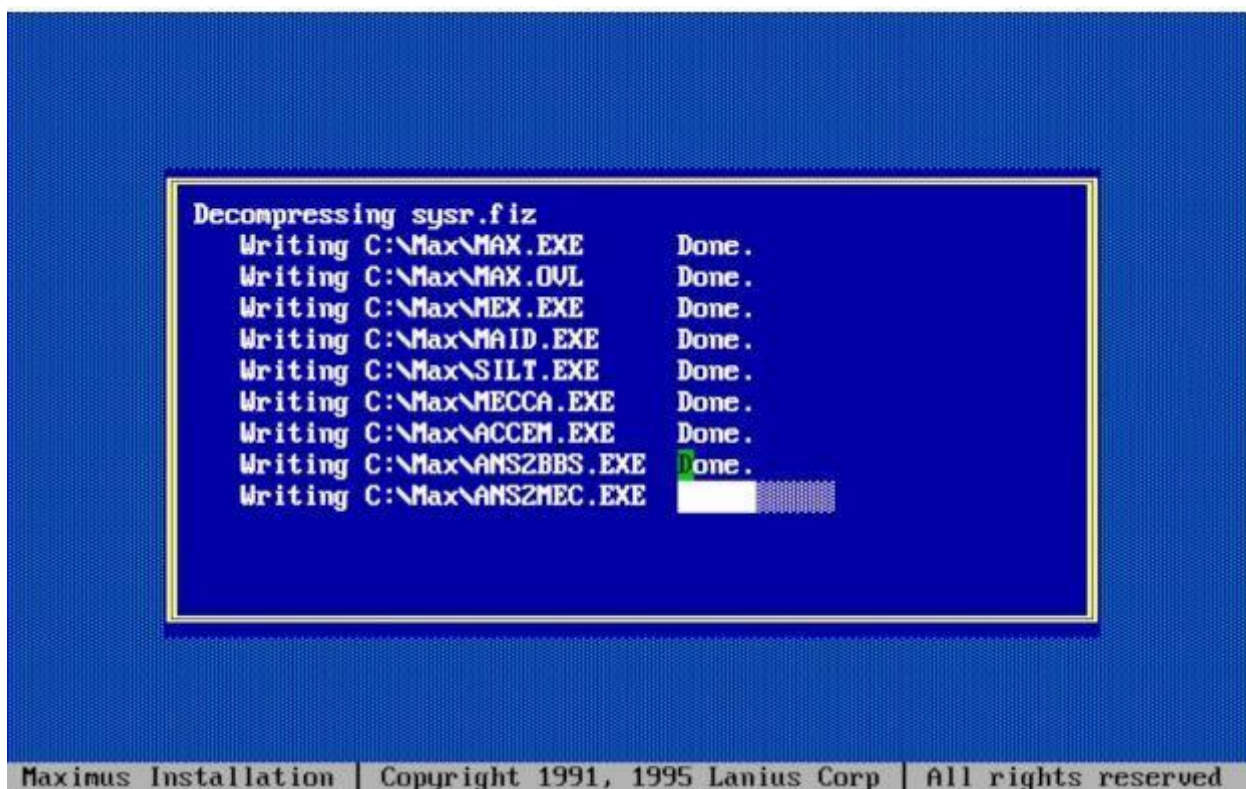
9.Пишем имя и имя сисопа, выбираем com порт, скорость порта ставим максимальную



10.Нажимаем No



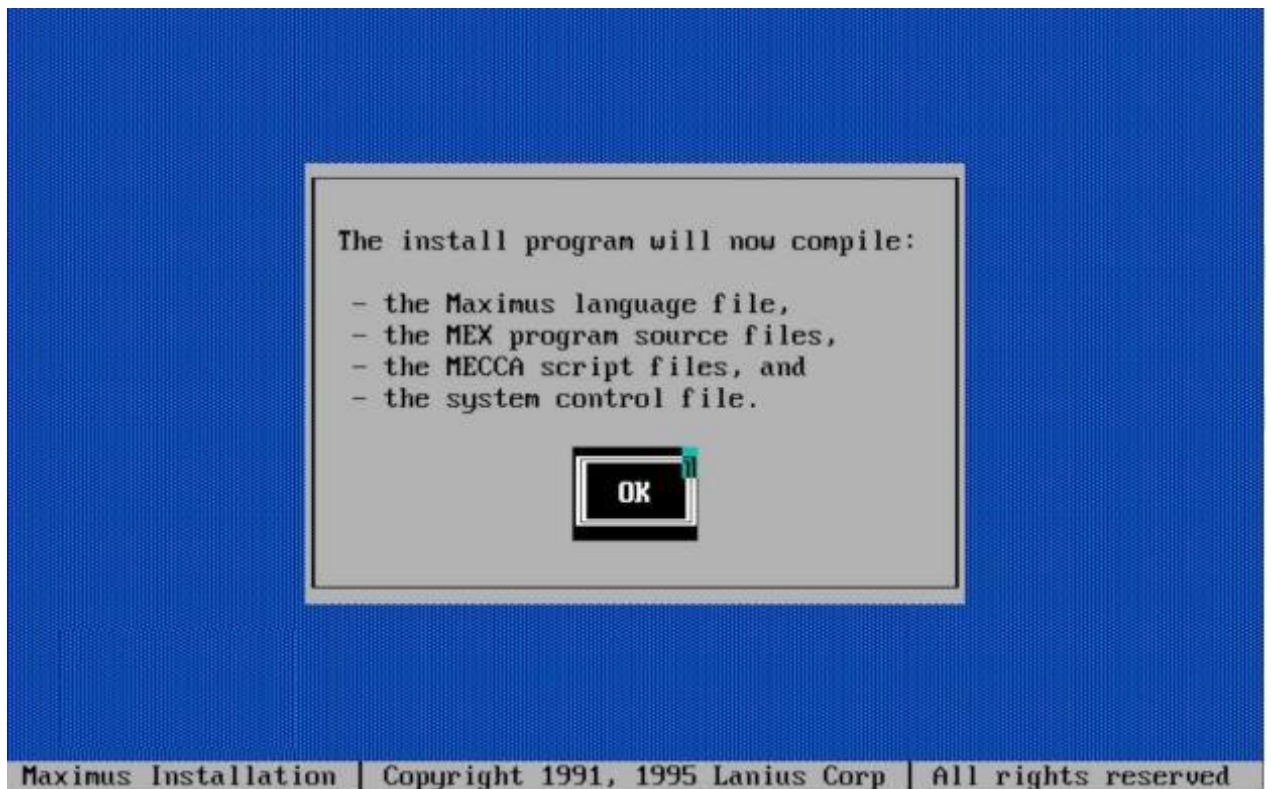
10.Ждем



11.ждем



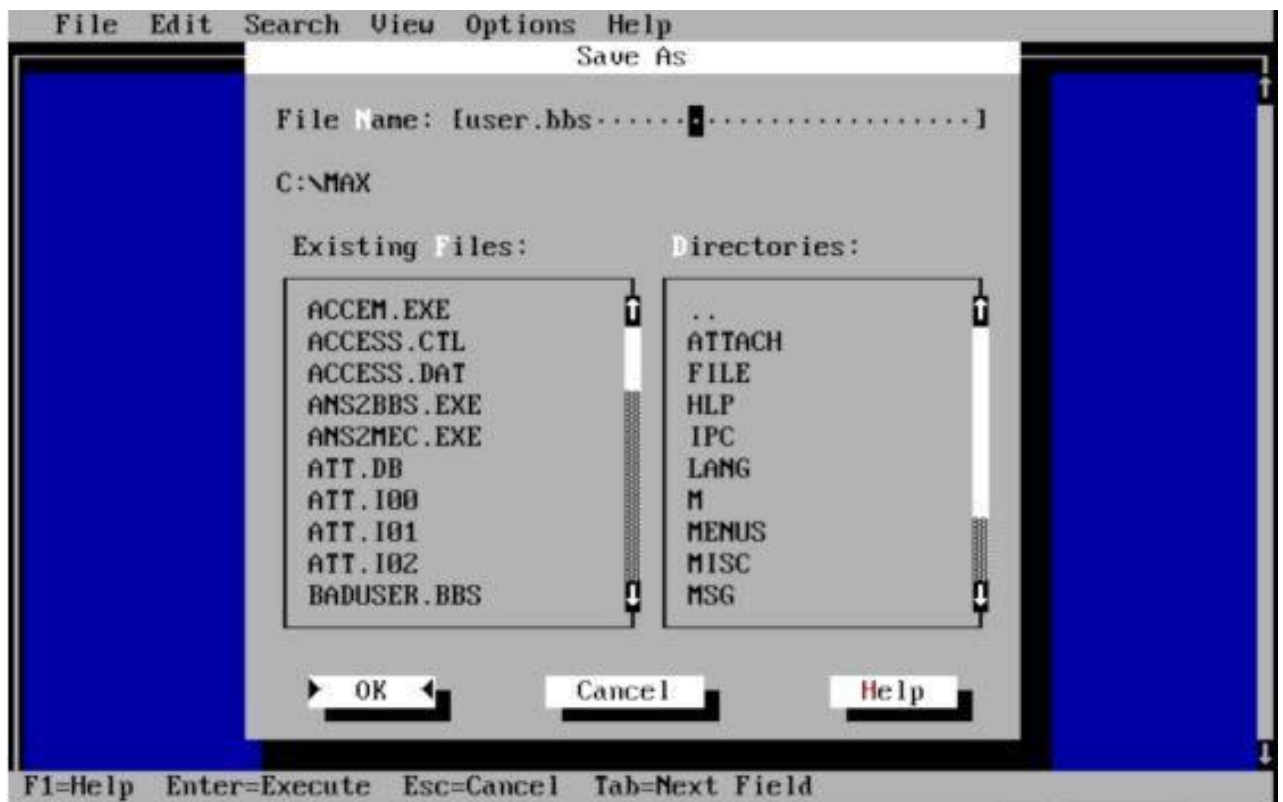
12.Ок



13. Ждем

```
>>> C:\Max\maid C:\Max\Lang\english  
  
MAID Maximus International Definitions Compiler, Version 3.00  
Copyright 1990, 1995 by Lanius Corporation. All rights reserved.  
  
Heap: sysop
```

14. Открываем текстовый редактор, создаем пустой текстовый файл с расширением .bbs и именем user, сейвим его по пути c:\max



15. Установка завершена, осталось только зарегистрироваться на своей bbs